

per articoli



rubinetto

Nell' art. AR 351  
si consiglia per il fissaggio  
del cappello alla colonna  
della fontana di utilizzare del  
silicone (non compreso).



AR 352



AR 351



giunto a gomito



ghiera



rondella




manicotto


Per il corretto montaggio del rubinetto:  
inserire nel manicotto la rondella, serrarla con la ghiera e  
avvitare il giunto a gomito di seguito.  
Avvitare il flex al giunto a gomito e inserire il tutto nella  
cavità interna della colonna fino a raggiungere il foro per il  
rubinetto.  
Dalla parte esterna della colonna infilare il rubinetto nel suo  
alloggio e serrarlo con il manicotto già inserito nella parte  
interna.  
Tutte le operazioni di serraggio vanno eseguite usando il  
nastro di teflon in dotazione.



nastro teflon




piletta



flex inox da 120 cm

griglia



nipples